

我が社の取り組み

取り組みだけに鳥(とり)のイラスト(親父ギャグ)

チーム活動



風通しが良いので涼いです!

私たちは情報発信チーム!!

我が会社では、『チーム活動』というものを行なっておりさまざまな活動をしています。4つのチームがあるので紹介します!

環境整備チーム

名前の通り、社内を清潔に保つための取り組みや、会社のショールーム化を目指してお客様が気持ちよく社内を見て頂けるような工夫を常に考えていただいています。

教育訓練チーム

今、我が会社で一緒に働いているベトナムの実習生の日本語の教育を行ったり、社員のスキルなどを高めるための活動をしていただいています。(いつも、実習生の日誌を拝見させて頂いています!)

インターネット研究チーム

主に Facebook の更新を行い、お客様が親しみを持っていただけるように、社内のことや個人の事をなんでも発信していただいています。(休日はこんなことをしているよ! などなど!)

そして、我ら「情報発信チーム」!!

私たちは、お客様に安田印刷がどんなことをしているか、どんなことが出来るか、またどういう意志のもと活動しているのかなど、知ってほしいことをこの小さな1枚の広報紙に詰めるだけ詰め込んで発信させていただいています!(いつも読んでくださって、ありがとうございます!!!)

改善活動



クレーム対応 ~クレームは宝物!~

「クレーム」と聞いて、ドキッ! っとして肝を冷やすことってありますよね。猛暑だからと言ってそんな涼しくなり方は勘弁してほしいものですが、避けては通れないのも現実ではあります。ただ、日常化している業務を見直すには、またとないチャンス! と捉えクレームを二度と起こさないように「原因究明」「対策」そして…「検証」を行なっています。そうしたクレームへの対応策から生まれた工夫がミスのない印刷物の作成に生かされています。一例として…

印刷物は製品より大きな紙に印刷しますので断裁して捨ててしまう部分があります。そこを有効活用してミスを防ぐ工夫をします。右の商品は右下の角をカットする仕様になっています。印刷したのちに角を機械で切り落とすのですが、移動や積み直しの際に一部だけが向きが逆になってしまうことがあり、そのまま違う角がカットされた商品が出来上がってしまったのです。そこでカットされる淵まで印刷して印をつけることで積み上げた印刷物を横から見ただけで揃っていることが確認できるようにしました。



この部分カット



こんな感じで一目瞭然

YASUDA

PRINTING CO., LTD.

Monthly news.

midsummer

猛暑も乗り切る!

連日の猛暑の中皆様いかがお過ごしでしょうか? 猫は涼しい場所を選んでだらけています…が、社会人たるものさうも言ってもらえないので「心頭滅却すれば火もまた涼し…」と精神論で乗り切る所存でございます。そんな中、今回も広報紙をお届けできることになりました。なんのお役にも立たないとは思いますが(自虐的…)一読していただくと幸いです。



このイラストは、弊社社員のオリジナルです。

印刷あるある


光の3原色と色の3原色って…いってよね

パソコンやスマートフォンなどから紙にプリントをした時に「あれ？画面で見ていたものと印刷されたものの色が違って見える？」といった経験はありますでしょうか。その原因の一つとして、「画面で表示されるものはRGB、紙に印刷されるものはCMYK」の違いからくるものが挙げられます。


具体的に説明をすると、まずパソコンなどの画面は光で表示されています。パソコンやテレビは様々な色を**赤 (Red) 緑 (Green) 青 (Blue)** の三色の光の三原色を混ぜ合わせることで表現しています。この頭文字をとってRGBと呼んでいます。ちなみに光の三原色全てを混ぜると白色になります。

対して紙ですが、こちらは色の三原色、**青・赤・黄**を混ぜあわすことで表現します。**青色はシアン (Cyan：青緑)、赤色はマゼンタ (Magenta：赤紫) 黄色はイエロー (Yellow)**を使用します。こちらの三原色をすべて混ぜると黒色になりますが、少し変な黒色になってしまうというなどの理由から別にもう一色、**ブラック (Black)**を使用します。最近では5色以上のインクを売りにするプリンタなどありますが、基本は前述のシアン・マゼンタ・イエロー・ブラックの4色で様々な色を表現します。こちらも頭文字をとってCMYKと呼んでいます。

画面の光の三原色RGBを三原色CMYKで表現をしようとするのですが、使っている三原色の違いからどうしても表現できない部分がでてき、見た目の違いに現れてしまうのです。



光の3原色



色の3原色



三元豚

凍りつみほど寒いギャグで涼しくなりましたか？

続いては商品アイテム




チラシもラミネート加工で店内POPに！

せっかく作った印刷物。ワンソースで様々なカタチで有効利用したいですよね。

弊社のお客様である「世界のビール博物館 大名古屋ビルディング店」様からのご依頼で作成した焼肉メニューの店内POPもそんな商品です。

愛知ブランドの知多牛や厚切り牛タン、名古屋 鳥きさん厳選の名古屋コーチン、生ラム肩ロースなど美味しいお肉が皆様をお待ちしてます！！なんか店舗の店員さんになったかのようなコメントですが、それだけの愛情を持って作り上げました。この夏、美味しいビールに旨いお肉を楽しみたいなら是非行って見てください！！



World BEER Museum

<http://www.world-liquor-importers.co.jp/nagoya/>



オススメの逸品 「魔法のフライパン」

美味しい料理で猛暑も乗り切る！



たかがフライパンですが されどフライパン

この魔法のフライパンは何と美味しく料理ができるフライパンです。その理由は鋳物なので熱効率が良く、食材の旨味を逃さずギュッと閉じ込めることができます。特にお肉を焼いたときその美味しさがよくわかります。また鋳物のわりには1.5mmという薄さも特徴です。下記サイトから注文できますが 難点はなすぐには手に入らないことです。ただ 時々東急ハンズに置かれているのを見かけますので、こまめにのぞいて見て下さい。


魔法のフライパン	お肉料理には	
24cm 8,000円 (税別)	もってこい！	
26cm 10,000円 (税別)		
28cm 12,000円 (税別)		

錦見鑄造株式会社
<https://www.nisikimi.co.jp/>

もしよろしければいかがですか？

今後も、お取引ユーザー様の逸品のご紹介をさせていただこうかと考えております。

もし、掲載をご希望される場合は、担当の営業にお申し付けください。紙面スペースの都合とデザイナーの腕前の関係で、詳しく、上手にはご紹介できませんが、掲載させていただきたいと思っております。(もちろん無料です。)



お客様ファースト



【安田印刷で印刷できるもの】

名刺／チラシ／ポスター／冊子／カタログ／リーフレット／POP UP／のぼり／懸垂幕／横断幕／パッケージ etc.

2018年7月末日発行
発行者：安田智雄
発行所：〒451-0043
名古屋市西区新道2丁目13番10号
安田印刷工業株式会社
TEL.052-533-0088



facebook
もお楽しみ
ください。



今回の使用紙は、「マッドコート」です。マットの落ち着いた質感が涼しさを感じさせてくれますよね…(無理やり)。